
 <b>국토교통부</b>	<b>보도참고자료</b>		
	<b>배포 일시</b>	<b>2016. 9. 19(월)</b> <b>총 7매(본문 4, 붙임 3)</b>	
<b>담당 부서</b>	교통정책조정과	<b>담당 자</b>	• 과장 김영태, 사무관 이성주, 주무관 김용철 • ☎ (044)201-3786, 3793
<b>보도 일시</b>		즉시 보도 가능합니다.	

## 3,529만명 이동에도 소통 원활, 교통사고 인명피해 크게 감소

- 9.13(화)부터 9.18(일)까지 6일간 정부합동 특별교통대책본부(본부장 교통물류실장)를 구성·운영했던 국토교통부(장관 강호인)에 따르면,
  - 금년 추석 당일 고속도로 교통량은 535만 대로 전년 대비 1.5% 증가한 역대 최대 규모였으나, 대중교통 수송력 증대, 고속도로 등 용량 증대, 실시간 교통정보 제공, 상습 지정체 구간 특별관리 등에 따라 교통량이 분산되어 대체로 원활한 소통을 보였고,
  - 특히 시설물 안전점검·종사원 교육 등 교통안전대책의 적극 이행, 버스·열차 등에서의 교통안전 홍보 동영상 방영, 교통안전 팜플렛 배포 및 캠페인, 암행순찰차 및 무인비행선 단속 등 범정부적 노력과 국민들의 적극적인 협조로 인해 교통사고 사상자 수도 예년에 비해 크게 감소함.
  - 아울러, 최근 지진피해에 대한 피해조사 및 복구를 위한 상황실을 운영하였고, 태풍 등 폭우에 대비하여 도로, 철도, 항공 등 유관기관 등과 상황 모니터링반을 가동하여 24시간 비상대응체제를 유지하였음.

□ 과거 추석 연휴기간 대비 도로분야 교통사고 인명피해 최저,  
철도·항공·해운분야의 대형사고도 없어

- 교통사고 인명피해는 전년보다 크게 감소한 3,344명(△33.6%)이며, 도로를 포함한 철도·항공·해운 분야에서의 대형 교통사고는 발생하지 않았음.

\* 사망 △20.8%(53→ 42명), 부상 △33.7%(4,982→ 3,302명)

- 이는 도로·철도·항공, 해운 분야의 각종 시설에 대한 점검 등과 함께 안전운전 캠페인, 교통안전 팜플렛 배포(25만부), 교통수단 내 교통안전 홍보 동영상 방영, 버스전광판 문자 표출, 교통상황의 실시간 방송 등 적극적인 교통안전 홍보의 결과로 분석됨.

- 도로부문은 고속도로 긴급견인제도, 행복졸음쉼터 추가 설치 및 무인비행선(4대)과 암행순찰차(21대)를 이용한 계도·적발 등으로 고속국도상의 교통사고 사망자가 한 명도 발생하지 않은 큰 성과를 이루었음.

- 철도부문은 특별수송대책기간 중 비상근무체제를 유지하고 철도차량 6,018\*량에 대한 특별정비 시행 등 사전 점검을 통해 안전운행에 만전을 기하였던 것도 대형 철도사고가 없었던 요인으로 분석됨.

\* 6,018량(고속차량 4,081량, 일반차량 1,937량)

- 항공부문은 지진과 태풍 등의 외부적 요인으로 인한 항공기 지연 등 운항에 어려움이 다소 있었으나, 각종 시설물 특별점검 및 상황반 운영을 통해 유사시 신속한 조치가 이루어질 수 있도록 하였음.

- 해운부문은 연휴 막바지 기상악화로 인한 일부 항로 운항통제에도 불구하고 대형사고가 없는 안전하고 원활한 귀성 및 귀경을 지원하였음. 기상악화에 대비하여 홍보를 강화하였고, 연휴기간 중 예비선박을 집중 투입하는 등 안전에 만전을 기하였음.



## □ 범정부 특별교통대책 시행으로 대체로 소통 원활

- 역대 최대 규모의 이동수요가 있었던 추석 당일 이동인원 증가에도 불구하고 소통은 원활하였는데,
  - 특히, 이동인원은 1일 평균 588만명으로, 추석 당일(9.15, 목)에 사상 최대인 776만명(전년 773만명, +0.4%)이 이동한 것으로 나타남.
  - 고속도로 교통량은 1일 평균 418만대로, 추석 당일 성묘·귀경 차량의 집중으로 역대 최대인 535만대(전년 527만대, +1.5%)를 기록하였음.
- 고속도로 최대 소요시간(톨게이트 기준)은 귀성(9.14)의 경우 서울-대전 4시간 15분, 서울-부산 7시간 15분으로 전년 대비 각각 25분씩 감소하였으며,
  - 귀경(추석당일, 9.15)의 경우 대전-서울은 3시간 30분으로 전년 대비 5분, 부산-서울은 7시간 20분으로 전년 보다 10분 감소하였음.
- 이용 교통수단은 승용차가 83.8%로 가장 많았고, 버스 11.2%, 철도 3.7%, 항공기와 여객선이 각각 0.7%, 0.6%로 집계되어 전년 추석 연휴와 유사한 분담률을 보였음.
- 이는 첨단IT 기술을 활용한 실시간 교통정보 제공(12,831건), 상습지·정체 구간의 우회도로 지정, 고속도로 정체시 우회노선 소요시간 비교정보 제공, 고속도로 휴게소 혼잡관리 체계 구축, 갓길 차로 확대, 고속도로·국도 준공 개통 또는 임시 개통 등 정부합동특별교통대책 시행의 성과로 보여짐.

## □ 추석 연휴기간 중 해외 출국자수 사상최대, 기차표 예·발매 현황도 증가

- 해외에서 연휴를 보내는 출국자수 또한 전년 동기 대비 35.3% 증가한 61만 3천여명으로 추석연휴기간 동안 사상 최대의 수치를 보였음.

- 기차표 예매 및 발매현황은 82.0% 수준으로 상행은 86.1%, 하행은 78.0%로 나타남.
- 향후 국토교통부는 금번 추석연휴 교통사고 감소 원인을 분석하고,
  - 고속도로상의 졸음쉼터 및 휴게소 지속 확충과 전좌석 안전띠 매기 홍보강화, 교통안전 체험교육 활성화, 무인비행선, 경찰헬기 및 압행 순찰차를 활용한 단속 강화 등의 예방대책과 국도 교통사고 취약 부문 교통안전 예산지원 노력을 통해 교통사고 예방 및 감소를 위한 맞춤형 교통안전 대책을 수립해 나갈 계획임.
  - 아울러, 향후 특별교통대책의 효과적 수립·시행에도 이를 적극적으로 반영하는 등 국민들의 안전 및 이동편의를 위해 지속적으로 노력해 나갈 계획임.

		<p>이 보도자료와 관련하여 보다 자세한 내용이나 취재를 원하시면          국토교통부 교통정책조정과 이성주사무관(☎ 044-201-3786)에게 연락주시기 바랍니다.</p>
---	---	--

**1. 연도별(일자별) 이동인원(한국교통연구원)**

(단위 : 만명)

년도	D-2	D-1	추석	D+1	D+2	D+3	계	일평균
2015 (5일)	607	616	773	655	559	-	3,210	642
2016 (6일)	594	614	776	635	501	409	3,529	588

**2. 고속도로 통행현황(한국도로공사)**

(단위 : 만대)

구분	D-2	D-1	추석	D+1	D+2	D+3	계	일평균
2015	461	420	527	441	379	-	2,228	446
2016	459	422	535	433	349	311	2,509	418

**3. 고속도로 최대 소요시간 현황(한국도로공사)**

연도	서울-대전		서울-부산		서울-광주		서서울-목포		서울-강릉	
	귀성	귀경	귀성	귀경	귀성	귀경	귀성	귀경	귀성	귀경
2015년	4:40	3:35	7:40	7:30	7:30	5:15	9:10	6:25	4:25	3:35
2016년	4:15	3:30	7:15	7:20	7:30	5:30	8:50	6:10	5:00	3:40
증 감	△0:25	△0:05	△0:25	△0:10	-	0:15	△0:20	△0:15	0:35	0:05

#### 4. 교통사고 현황

##### □ 전국(경찰청)

(단위 : 건, 명)

구 분	총 발생건수	인명피해		
		계	사망	부상
2015 (9.25~9.29)	2,907	5,035	53	4,982
2016 (9.13~9.18)	2,298	3,344	42	3,302
증 감 (증감율)	△609 (△21.0%)	△1,691 (△33.6%)	△11 (△20.8%)	△1,680 (△33.7%)

\* 1일 평균, 사망자 : 10.7명→7명(34% 감소), 부상자 : 996명→550명(44.8% 감소)

##### □ 고속도로(한국도로공사)

구 분	총 발생건수	인명피해		
		계	사망	부상
2015 (9.25~9.29)	32	24	5	19
2016 (9.13~9.18)	8	12	0	12
증 감 (증감율)	△24 (△75.0%)	△12 (△50.0%)	△5 (△100%)	△7 (△36.8%)

##### □ 철도·항공·해운 : 사고현황 없음

### 5. 교통정보 이용실적(국가교통정보센터)

(단위 : 천건)

연도별	매체	계	D-2	D-1	추석	D+1	D+2	D+3
'15	계	15,397	2,735	2,781	3,837	3,247	2,797	-
	인터넷	225	59	44	53	45	24	-
	모바일(앱)	15,022	2,649	2,708	3,741	3,171	2,753	-
	ARS	150	27	29	43	31	20	-
'16	계	12,831	1,921	2,342	3,143	2,370	1,620	1,435
	인터넷	212	44	43	46	34	23	22
	모바일(앱)	12,487	1,855	2,273	3,059	2,311	1,582	1,407
	ARS	132	22	26	38	25	15	6

### 6. 국외 출국자현황(한국·인천공항공사)

(단위 : 인)

구 분		'15년	'16년	증감(%)
계		453,269	613,255	35.3
인천 공항	소계	355,040	472,405	33.1
	D-2	82,472	86,775	5.2
	D-1	83,366	99,827	19.7
	추석	68,904	76,115	10.5
	D+1	65,083	69,340	6.5
	D+2	55,215	70,739	28.1
	D+3	-	69,609	-
김포 공항 등	소계	98,229	140,850	22.2
	D-2	21,353	25,223	18.1
	D-1	23,465	29,166	24.3
	추석	18,981	23,914	26.0
	D+1	17,404	20,595	18.3
	D+2	17,026	21,126	24.1
	D+3	-	20,826	-